



EMPORIO  ARMANI

CONNECTED

HYBRID SMARTKLOCKOR

ÖVERSIKT HYBRID SMARTKLOCKA

Nedan ser du de unika egenskaperna hos Emporio Armani Hybrid Smartwatch.



LADDNINGSFRI

Laddning krävs ej för hybrid smartklocka. Alla armbandsur levereras med ett standard knappcellsbatte-ri.

ÖVRE KNAPPEN

Se din aktivitet - kontrollera hur du rör dig mot målet

MITTKNAPPEN

Ändra tiden enkelt och snabbt - tryck för att visa en annan tidszon.

NEDRE KNAPPEN

Styr din musik med Emporio Armani LINK med en knapptryckning. Ring upp din mobil för att hitta din enhet. Fjärrstyr din kamera.

MINDRE VISARE

Visar alltid rätt datum som standard. Om du vill kan den mindre visaren visa din aktivitet mot målet. Rör sig mot T2 endast om du väljer att visa den andra tidszonen.

VISSTE DU ATT?

Emporio Armani Hybrid Smartwatch är kompatibel med iOS eller Android™-enheter.



HYBRID SMARTKLOCKOR

“ Perfekt för alla kunder som vill ha alla funktioner hos en förstklassig GPS-spårare med meddelanden, designad som ett traditionellt armbandsur.

Emporio Armani Hybrid Smartwatch förenar klassisk design med nya tekniska funktioner som främjar en hälsosam livsstil och uppmärksammar dig på inkommande meddelanden med vibrationer och en aktivitetsindikator på urtavlan.

Upptäck de enastående funktionerna hos hybrid smartklocka i följande avsnitt. När du pratar med en kund om armbandsurets funktioner har du det perfekta svaret på de mest troliga frågorna "Vad kan den göra?".



FEATURES



EXAKT KOLL PÅ TIDEN

Den håller alltid perfekt koll på och uppdaterar tiden oavsett datum eller tidszon



FLERA TIDSZONER

Håll reda på tiden i flera tidszoner



MEDDELANDEN

Du underrättas om meddelanden via diskreta vibrationer och indikering på urtavlan



AKTIVITETS- SPÅRNING

Loggar automatiskt dina steg och kalorier och hjälper dig att utmana dig själv



LADDNINGSFRI

Har ett inbyggt batteri som inte behöver laddas



ALARM

Ställ in skräddarsydda alarm för att hjälpa dig komma ihåg när och var



STYR DIN MUSIK

Spela/pausa och hoppa över spår direkt från din enhet



TA ETT FOTO

Ta en bild från din mobil med hjälp av ditt armbandsur



SÖMNSPÅRNING

Lär dig mer om hur länge du sover och kvaliteten på din sömn

HYBRID SMARTKLOCKOR

NAVIGATION

Emporio Armani Hybrid Smartklockor har ett klassiskt formspråk som traditionella armbandsur, men är fullproppad med modern teknik. Navigera lätt genom funktionerna.



DATUM/AKTIVITET

Tryck på den övre knappen för att diskret växla från det fasta datumläget och visa dina aktiviteter under dagen. Dina aktivitetsnivåer visas tills du trycker på knappen igen för att växla tillbaka till datum.

ANDRA TIDSZONER

Gränslös kommunikation tillhör numera vardagen. Men du kanske inte vill ringa din vän i USA mitt i natten? Ta reda på tiden i en annan valfri tidszon genom att trycka en gång på knappen i mitten. Den mindre visaren flyttar sig till T2 och visar den andra tidszonen. Efter åtta sekunder återgår visaren till din aktuella tidszon.

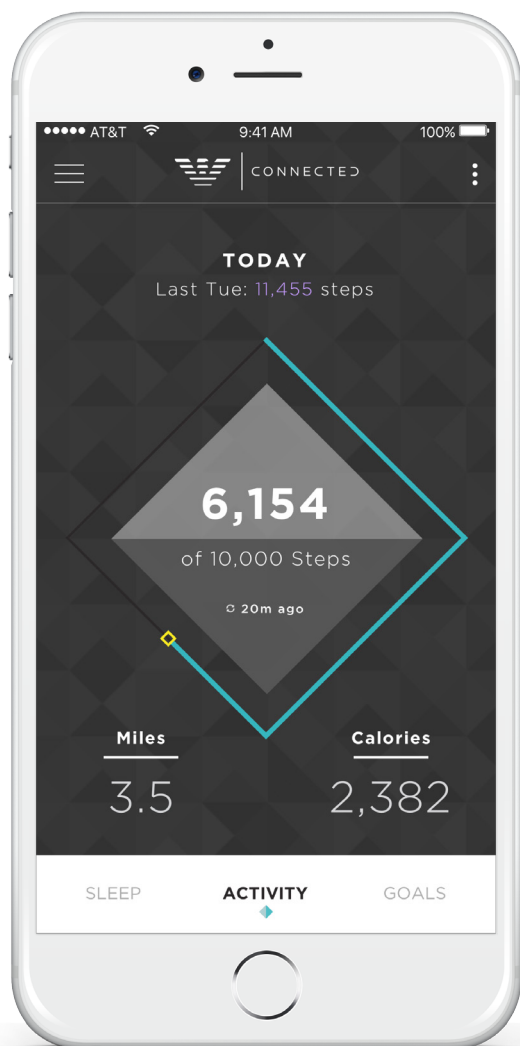


EMPORIO ARMANI LINK

Oavsett om du vill hitta din mobil, ta ett foto eller spela din musik, finns allt inom räckhåll om du trycker på den nedre knappen.

EMPORIO ARMANI CONNECTED APP

Emporio Armani har en särskild app som kommunicerar direkt från en smart mobil till din hybrid smartklocka. Appen samlar all information om din sömn, dina aktiviteter och inställningar för meddelanden. Lär känna funktionerna hos Emporio Armani Connected app i följande avsnitt.



APPENS FUNKTIONER



SKRÄDDARSY MEDDELANDEN

Använd appen för att skraddarsy de meddelanden som du tar emot och hur du tar emot dem.



SPÅRA AKTIVITETER

Du kan enkelt spåra dina aktiviteter under dagen inklusive steg och kalorier.



SÖMNSPÅRNING

Eftersom ditt armbandsur alltid är på, kan du spåra din sömn varje natt utan att du behöver tänka på att ladda din enhet.



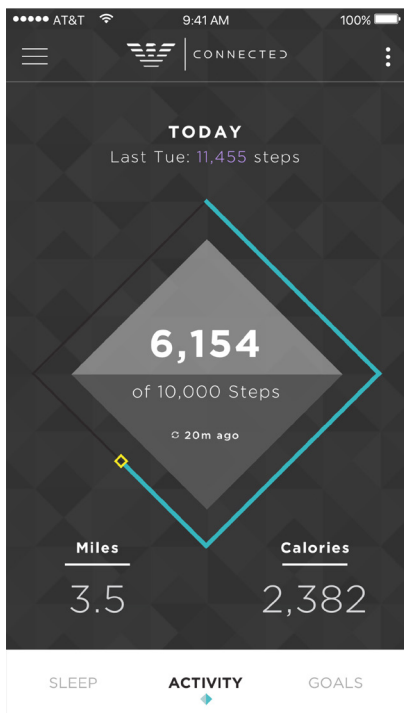
BÄTTRE KONTROLL MED EMPORIO ARMANI LINK

Ring upp din mobil, ta ett foto, styr din musik eller spåra dina prestationer

ANVÄNDA APPEN

Nu vet du vad appen kan göra. Låt oss nu visa hur du kan utföra några av de mest grundläggande funktionerna med appen.

SPÅRA AKTIVITETER



1

När du öppnar Emporio Armani Connected appen, dirigeras du till ett aktivitetsfönster där du får en översikt över dagens aktiviteter.

2

Om du inte är på aktivitetsfönstret, kan du lätt navigera dit genom att klicka på AKTIVITETER längst ned i fönstret.

3

Bläddra upp aktivitetsfönstret för att se en detaljerad vy över dina aktiviteter per vecka och månad.

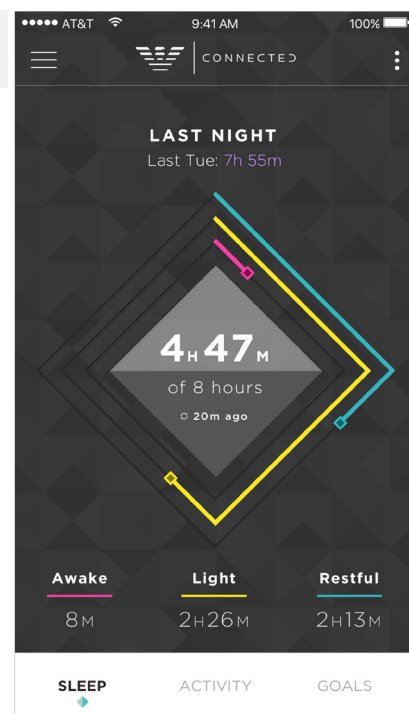
SÖMNSPÅRNING

1

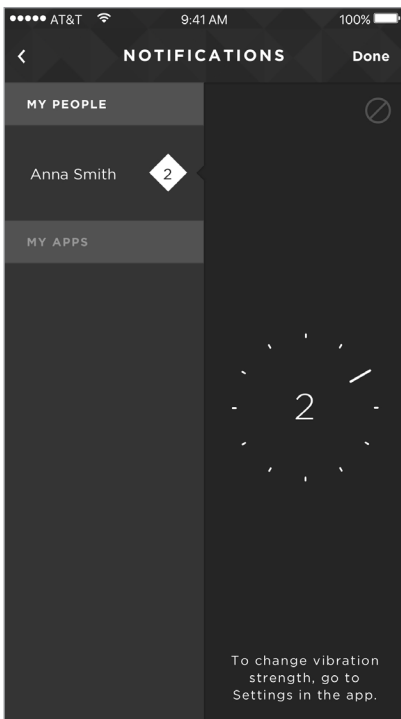
Tryck på SÖMN längst ned på fönstret för att komma till sömnspårningen där du ser en översikt över nattens sömnmönster.

2

Du ser en detaljerad vy över din sömn per vecka och månad genom att bläddra upp sömndiagrammet.



ANVÄNDA APPEN FORTSÄTTNING




Vibrationsmönster:

Samtal - 3 långa vibrationer
Texts - 2 korta vibrationer
Appar/E-post - 1 vibration

FILTRERA MEDDELANDEN

1

Tryck på -knappen överst till vänster på fönstret och välj MEDDELANDEN från listan. Här kan du justera inställningarna för hur du tar emot text, samtal och e-postmeddelanden från upp till sex av dina kontakter. Du kan även välja hur du tar emot meddelanden från upp till sex appar.

2

Tryck på "Lägg till" bredvid Mina kontakter för att lägga till din första kontakt i meddelandelistan. Tryck på Lägg till bredvid Mina appar för att lägga till appar i meddelandelistan.

3

För kontakter, söker och väljer du ett kontaktnamn från listan och klickar på namnet. För appar klickar du på appens namn.

4

Från meddelandefönstret kan du välja ett nummer på hybrid smartklockan som motsvarar din kontakt eller app. När du får ett meddelande, vibrerar din hybrid smartklocka, och tim- och minutvisaren flyttas till det sifferläge som du har valt.

STÄLLA IN DIN ANDRA TIDSZON

1

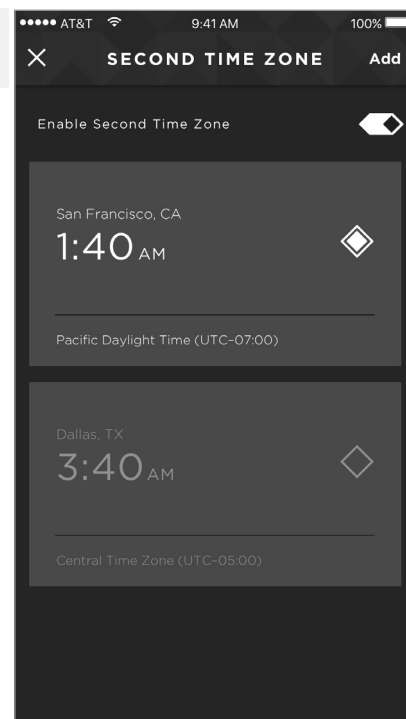
Tryck på -knappen överst till vänster på fönstret och välj ANDRA TIDSZON från listan.

2

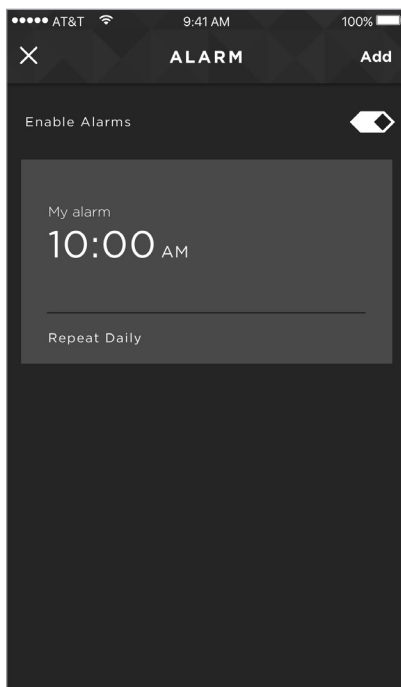
Tryck på "Lägg till" överst till höger på fönstret och göra en sökning för att lägga till en tidszon.

3

Välj den andra tidszon som du vill att din hybrid smartwatch ska visa när du trycker på den.



ANVÄNDA APPEN FORTSÄTTNING



STÄLLA IN ETT ALARM

1

Tryck på ☰-knappen överst till vänster på fönstret och välj ALARM från listan.

2

Tryck på Lägg till överst till höger på fönstret och ange en alarmtid.

3

För att inaktivera alarm trycker du bara på knappen bredvid inaktivera alarm.

4

När ditt alarm går igång kommer din hybrid smartklocka att vibrera med pulser under 30 sekunder eller tills det stängs av. Inga vibrationer eller ljud kommer att avges från din mobiltelefon. Tryck på någon av knapparna för att stänga av alarmet

ANVÄNDA EMPORIO ARMANI LINK

1

Tryck på ☰-knappen överst till vänster på fönstret och välj Emporio Armani LINK från listan

2

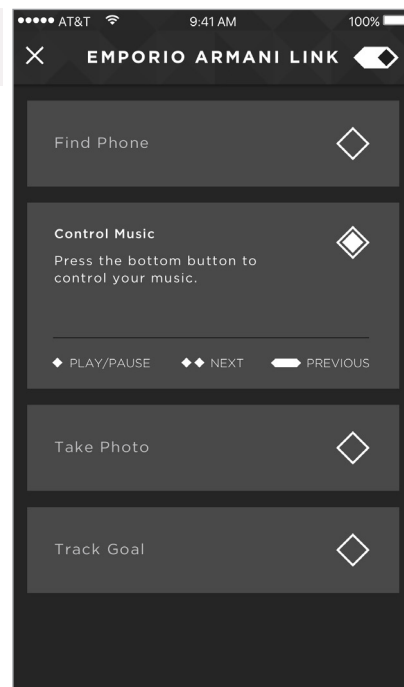
Välj det objekt som du vill styra med Emporio Armani LINK genom att klicka på det.

3

När den nedre knappen på din hybrid smartklocka väl har aktiverats, styr du den valda funktionen med den.




KOM IHÅG Varje Emporio Armani LINK-objekt har instruktioner i appen som låter dig veta hur många gånger du måste trycka på den nedre knappen på din hybrid smartklocka för att utföra en funktion. Som exempel på bilden ovan måste du trycka på den nedre knappen en gång för att spela upp eller pausa, två gånger för att växla till nästa spår och hålla in den i 2 sek för att växla till föregående spår.



KOPPLING

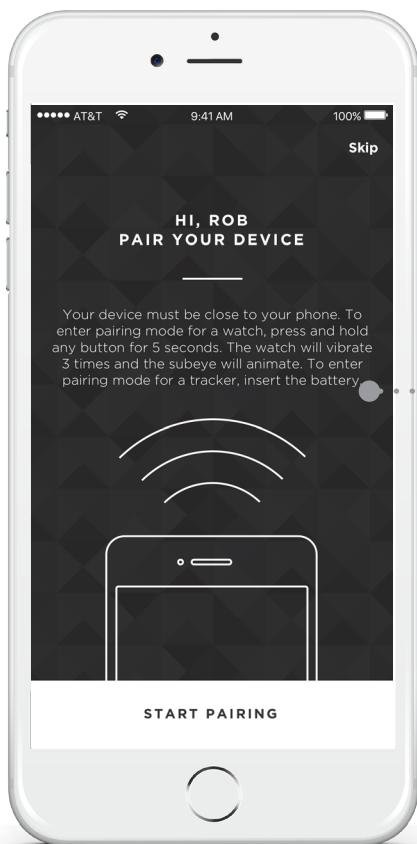
HYBRID SMARTKLOCKOR

Nu ska vi lära oss hur vi kopplar ihop en hybrid smartklocka.
Se nedan för att se vilka steg du måste vidta.



1

Ladda ned och installera Emporio Armani Connected app på din mobil från App Store® eller Google Play™ Store.



2

Använd Emporio Armani Connected app och följ instruktionerna på skärmen för att koppla ditt armbandsur.

MAXIMERA UPPLEVELSEN

Nu har du lärt dig lite om hybrid smartklocka, hur du kan besvara frågor och hur du gör när du presenterar produkten för kunden. Nu är det dags att maximera kundupplevelsen genom att hjälpa kunden att koppla en hybrid smartklocka till en mobiltelefon.


Om kunden vill ha hjälp med att koppla en hybrid smartklocka, börjar du med att låta kunden ladda ned Emporio Armani Con-

nected app. Låt kunden utföra hela kopplingen och gå igenom proceduren steg för steg.

Försäkra dig om att kundens nya hybrid smartklocka är kopplad till mobiltelefonen innan kunden går. Som en extra bonus hjälper du kunden att navigera genom appen, visa var kunden kan hitta information om sin sömn och spåra aktiviteter. Visa även kunden var man kan justera

sina inställningar för meddelanden.

Påminn kunden om att deras nya Emporio Armani Hybrid Smartklocka levereras med ett verktyg för att förenkla batteribytet, en snabbstartsguide och ett garantihäfte.



Använd din smarta enhet för att skanna denna QR-kod

learnmore.emporioarmaniconnected.com

Den är en värdefull resurs för att kunna använda Emporio Armani Connected fullt ut!

FOSSIL GROUP

ANDROID, ANDROID WEAR AND GOOGLE FIT ARE TRADEMARKS OF GOOGLE INC. ANDROID, GOOGLE PLAY, AND THE GOOGLE PLAY LOGO ARE TRADEMARKS OF GOOGLE INC. APPLE, THE APPLE LOGO AND IPHONE ARE TRADEMARKS OF APPLE INC. REGISTERED IN THE U.S. AND OTHER COUNTRIES. APP STORE IS A SERVICE MARK OF APPLE INC.



AS PART OF FOSSIL GROUP'S COMMITMENT TO HELPING SUSTAIN OUR EARTH'S HEALTH, THIS PRODUCT WAS PRODUCED AS DIGITAL TRAINING OR PRINTED ON POST-CONSUMER PAPER.